



**АДМИНИСТРАЦИЯ
ТОЦКОГО РАЙОНА
ОРЕНБУРГСКОЙ ОБЛАСТИ**

ул. Красная Площадь, 1, с. Тоцкое, 461131

телефон:.....(8-35349) 2-14-34

телефакс:.....(8-35349) 2-10-75

e-mail: to@mail.orb.ru

17.05.2012 № 1637
на № _____ от _____

Главам муниципальных поселений

по списку


Администрация Тоцкого района направляет письмо Управления Росреестра по Оренбургской области. Информацию необходимо разместить на официальном сайте МО.

Приложение: письмо Управления Росреестра по Оренбургской области
в 1 экз. на 4 листах.

Глава Тоцкого района

В.Г. Ковешников

Шеховцов Сергей Викторович
8 (35349) 2-16-13



РОСРЕЕСТР

Управление Федеральной службы
государственной регистрации,
кадастра и картографии
по Оренбургской области

Оренбуржцы стали получать электронные уведомления от Росреестра

27.04.2021

Управление Росреестра по Оренбургской области с апреля 2021 года осуществляет автоматическую рассылку электронных уведомлений о наложении (снятии) арестов (обременений) на объекты недвижимости, а также о принятом решении по заявлениям о возврате ошибочно или излишне уплаченной госпошлины.

Услуга представляет через Единый портал предоставления государственных услуг.

Для получения услуги необходимо соблюдение следующих условий.

Заявители, в чей адрес направляется уведомление, должны быть зарегистрированы в Федеральной государственной информационной системе «Единая система идентификации и аутентификации в инфраструктуре, обеспечивающая информационно-технологическое взаимодействие информационных систем, используемых для предоставления государственных и муниципальных услуг в электронной форме» (ЕСИА).

Кроме того, адресат должен дать согласие на получение электронных уведомлений в Федеральной государственной информационной системе «Единый портал государственных и муниципальных услуг (функций)».

Важно! Предоставление услуги возможно только при условии полного совпадения адресов и адресатов, указанных в уведомлении.

Пресс-служба
Управления Росреестра
по Оренбургской области



Управление Росреестра по Оренбургской области: 460000, г. Оренбург, ул. Пушкинская, д.10
<https://rosreestr.gov.ru/site/>, <https://vk.com/publicrosreestr56>


Контакты для СМИ: (3532) 77-37-04, 89033654622 (213-622), korb-i@mail.ru, 213622@mail.ru

Контактное лицо: помощник руководителя Управления Корбмахер Ирина Алексеевна

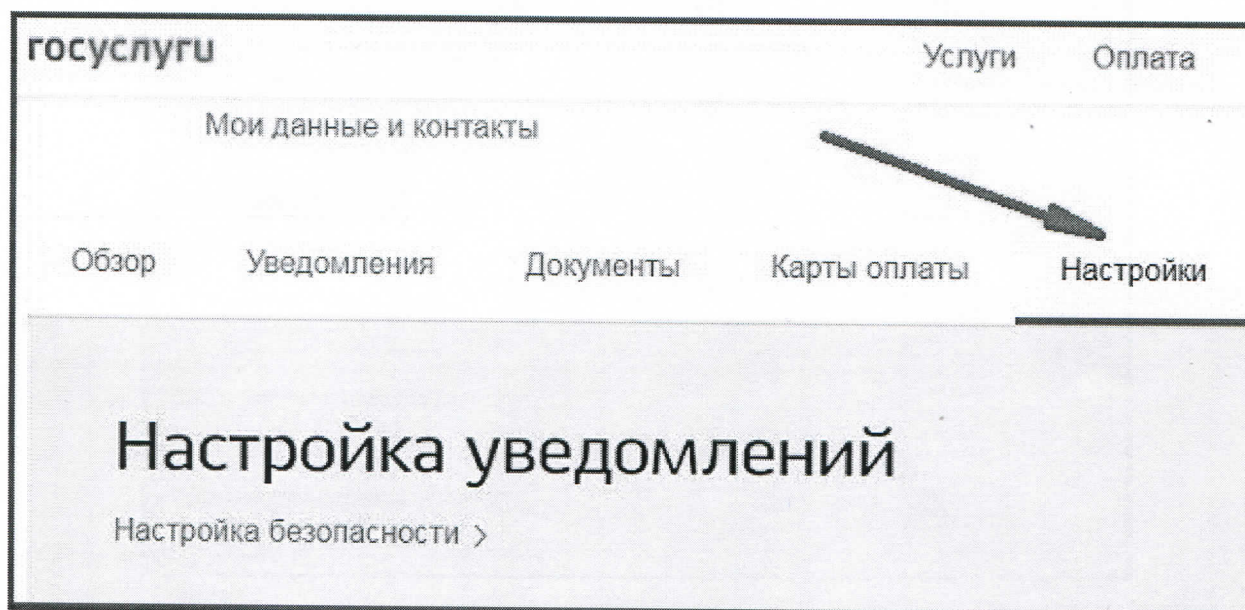
Как настроить уведомления на Госуслугах Пошаговая инструкция

Для управления уведомлениями на сайте Госуслуг, необходимо сделать следующее:

- авторизоваться на портале (для этого введите логин и пароль в окно авторизации);



- перейти в личный кабинет (для этого нужно кликнуть на треугольник возле своей фамилии и нажать на «Личный кабинет»);
- в личном кабинете выбрать вкладку «Настройки», после чего откроется окно настройки уведомлений;



- в открывшемся окне отметить галочкой те пункты, по которым вы хотите получать уведомления, и оставить окошки пустыми, по которым уведомления не нужны;

Настройка уведомлений

Настройка безопасности >

Мобильный телефон

+7(9) [REDACTED]

✓ Подтвержден

Изменить номер телефона

Электронная почта

[REDACTED]@gmail.com

✓ Подтверждена

Изменить адрес

Типы уведомлений	E-mail		PUSH ?	
	<input checked="" type="checkbox"/>	<input checked="" type="checkbox"/>	<input checked="" type="checkbox"/>	<input checked="" type="checkbox"/>
Статусы заявлений	<input checked="" type="checkbox"/>	<input checked="" type="checkbox"/>	<input checked="" type="checkbox"/>	<input checked="" type="checkbox"/>
Статусы платежей	<input checked="" type="checkbox"/>	<input checked="" type="checkbox"/>	<input checked="" type="checkbox"/>	<input checked="" type="checkbox"/>
Уведомления от ГОСПОЧТЫ	<input checked="" type="checkbox"/>	<input checked="" type="checkbox"/>	<input checked="" type="checkbox"/>	<input checked="" type="checkbox"/>
Ответы службы поддержки	<input checked="" type="checkbox"/>	<input checked="" type="checkbox"/>	<input checked="" type="checkbox"/>	<input checked="" type="checkbox"/>

Типы уведомлений	E-mail	PUSH ?
Статусы заявлений	<input type="checkbox"/>	<input checked="" type="checkbox"/>
Статусы платежей	<input checked="" type="checkbox"/>	<input checked="" type="checkbox"/>
Уведомления от ГОСПОЧТЫ	<input checked="" type="checkbox"/>	<input checked="" type="checkbox"/>
Ответы службы поддержки	<input type="checkbox"/>	<input checked="" type="checkbox"/>
Статусы записи на приём	<input type="checkbox"/>	<input type="checkbox"/>
Предложения и новости Госуслуг	<input type="checkbox"/>	<input type="checkbox"/>
Информация о начислениях ?	<input type="checkbox"/>	<input checked="" type="checkbox"/>

На странице ниже можно установить время получения PUSH-уведомлений, чтобы звуковые сообщения не беспокоили в неподходящее время.

Время отправления PUSH

Ваш часовой пояс

Удобное время с до

Получать уведомления можно двумя способами:

- через электронную почту, адрес которой указан в учетной записи пользователя;
- через PUSH-уведомления, то есть через короткие сообщения, которые появляются на экране вашего смартфона.

Следует иметь в виду, что Push-уведомления доступны только в том случае, если смартфоне установлена мобильная версия портала в виде приложения «Госуслуги».